



ПРАТ
«Черкаське хімволокно»

ЧЕРКАСЬКА МІСЬКА РАДА
ВИКОНАВЧИЙ КОМІТЕТ

РІШЕННЯ

Від 07. 11. 2024 № 1528

м. Черкаси

Про встановлення економічно обґрунтованих тарифів на теплову енергію, її виробництво, транспортування, постачання, послуги з постачання теплової енергії, послуги з постачання гарячої води для ПРАТ «Черкаське хімволокно»

Керуючись ст. 28 Закону України «Про місцеве самоврядування в Україні», Законом України №2479-ІХ «Про особливості регулювання відносин на ринку природного газу та у сфері теплопостачання під час дії воєнного стану та подальшого відновлення їх функціонування» зі змінами, внесеними Законом України №3220-ІХ від 30.06.2023, відповідно до Порядку формування тарифів на теплову енергію, її виробництво, транспортування та постачання, послуги з постачання теплової енергії і постачання гарячої води, затвердженого Постановою КМУ від 01.06.2011 №869 «Про забезпечення єдиного підходу до формування тарифів на житлово-комунальні послуги», розглянувши заяву приватного акціонерного товариства «Черкаське хімволокно» від 29.10.2024 №27892-01-18 щодо встановлення економічно обґрунтованих тарифів на опалення та гаряче водопостачання, виконавчий комітет Черкаської міської ради

ВИРШИВ:

1. Встановити приватному акціонерному товариству «Черкаське хімволокно» економічно обґрунтовані **тарифи на теплову енергію**, її виробництво, транспортування, постачання згідно з додатком 1. Приватному акціонерному товариству «Черкаське хімволокно» не застосовувати економічно обґрунтовані тарифи в період воєнного стану в Україні та шести місяців після місяця, в якому воєнний стан буде припинено або скасовано, для категорій споживачів «населення».

2. Встановити приватному акціонерному товариству «Черкаське хімволокно» економічно обґрунтовані **тарифи на теплову енергію**, що купується комунальне підприємство теплових мереж «Черкаситеплокомуненерго» Черкаської міської ради з магістральних мереж ПРАТ «Черкаське хімволокно» (без витрат на транспортування мережами КПТМ «Черкаситеплокомуненерго»), її виробництво, транспортування, постачання згідно з додатком 2. Приватному акціонерному товариству «Черкаське хімволокно» не застосовувати економічно обґрунтовані тарифи в період воєнного стану в Україні та шести місяців після місяця, в якому воєнний стан буде припинено або скасовано, для категорій споживачів «населення».

3. Встановити приватному акціонерному товариству «Черкаське хімволокно» економічно обґрунтовані **тарифи на послугу з постачання теплової енергії, послугу з постачання гарячої води** згідно з додатком 3. Приватному акціонерному товариству «Черкаське хімволокно» не застосовувати економічно обґрунтовані тарифи в період воєнного стану в Україні та шести місяців після місяця, в якому воєнний стан буде припинено або скасовано, для категорій споживачів «населення».

4. Відповідно до Закону України №2479 «Про особливості регулювання відносин на ринку природного газу та у сфері теплопостачання під час дії воєнного стану та подальшого відновлення їх функціонування» зі змінами, що внесені Законом України №3220-ІХ від 30.06.2023 (застосовувати) приватному акціонерному товариству «Черкаське хімволокно» до всіх категорій споживачів тарифи на теплову енергію, її виробництво, транспортування та постачання, (застосовувати) тарифи на теплову енергію, яка купується КПТМ «Черкаситеплокомуненерго» з магістральних мереж ПРАТ «Черкаське хімволокно» (без витрат на транспортування мережами КПТМ «Черкаситеплокомуненерго»), тарифи на послугу з постачання теплової енергії, послугу з постачання гарячої води згідно з додатком 4.

5. Встановити ПРАТ «Черкаське хімволокно» економічно обґрунтовані тарифи на транспортування теплової енергії інших суб'єктів господарювання (КПТМ «Черкаситеплокомуненерго»), згідно з додатком 5.

6. Затвердити для ПРАТ «Черкаське хімволокно» структуру економічно обґрунтованих тарифів на теплову енергію, її виробництво, транспортування та постачання, тарифи на теплову енергію що купується КПТМ «Черкаситеплокомуненерго» з магістральних мереж ПРАТ «Черкаське хімволокно» (без витрат на транспортування мережами КПТМ «Черкаситеплокомуненерго»), послуги з постачання теплової енергії, послугу з постачання гарячої води, для всіх категорій споживачів згідно з додатками 6,7,8, 9,10,11.

7. Компенсація різниці в тарифах на виробництво, транспортування, постачання, послугу з постачання теплової енергії, послугу з постачання гарячої води здійснюється відповідно до ст.2, ст.3 Закону України №2479-ІХ «Про особливості регулювання відносин на ринку природного газу та у сфері теплопостачання під час дії воєнного стану та подальшого відновлення їх функціонування» зі змінами.

8. Рішення набирає чинності з 01 листопада 2024 року.


9. Визнати такими, що втратили чинність рішення виконавчого комітету Черкаської міської ради від 27.12.2023 № 2053 «Про встановлення економічно обґрунтованих тарифів на теплову енергію, її виробництво, транспортування, постачання, послуги з постачання теплової енергії, послуги з постачання гарячої води, для ПРАТ «Черкаське хімволокно» на період воєнного стану в Україні зі змінами від 05.01.2024 №01.

10. Доручити управлінню інформаційної політики Черкаської міської ради (Крапива Ю.Б.) оприлюднити це рішення в засобах масової інформації.

11. Контроль за виконанням рішення покласти на першого заступника міського голови з питань діяльності виконавчих органів ради Тищенко С.О.

Перший заступник міського голови

Сергій ТИЩЕНКО




Додаток 1
 ЗАТВЕРДЖЕНО
 рішення виконавчого комітету
 Черкаської міської ради
 від 11.12.2014 № 1528

Економічно обґрунтовані тарифи на теплову енергію, її виробництво, транспортування, постачання для категорії споживачів «населення», «бюджетні установи», «інші споживачі», «релігійні організації» (грн./Гкал без ПДВ)

Тарифи на теплову енергію, її виробництво, транспортування, постачання	Категорія споживачів			
	населення	бюджетні установи (творчі спілки)	інші споживачі	релігійні організації
- з врахуванням витрат на утримання та ремонт центральних теплових пунктів; - без врахування витрат на оснащення будівель вузлами комерційного обліку, а саме:	2123,08	2398,69	2674,87	-
<i>тариф на виробництво</i>	1 131,28	1 228,38	1 400,87	-
<i>тариф на транспортування</i>	977,21	1 155,72	1 259,41	-
<i>тариф на постачання</i>	14,59	14,59	14,59	-
- без врахування витрат на утримання та ремонт центральних теплових пунктів; - без врахування витрат на оснащення будівель вузлами комерційного обліку; а саме:	1937,19	2184,10	2389,03	2162,33
<i>тариф на виробництво</i>	1 131,28	1 228,38	1 400,87	1 222,80
<i>тариф на транспортування</i>	791,32	941,13	973,57	924,94
<i>тариф на постачання</i>	14,59	14,59	14,59	14,59
- з врахуванням витрат на утримання та ремонт центральних теплових пунктів; - з врахуванням витрат на оснащення будівель вузлами комерційного обліку, а саме:	2620,22	-	-	-
<i>тариф на виробництво</i>	1 131,28	-	-	-
<i>тариф на транспортування</i>	977,21	-	-	-
<i>тариф на постачання</i>	511,73	-	-	-
- без врахування витрат на утримання та ремонт центральних теплових пунктів; - з врахуванням витрат на оснащення будівель вузлами комерційного обліку, а саме:	2411,99	-	-	-
<i>тариф на виробництво</i>	1 131,28	-	-	-
<i>тариф на транспортування</i>	768,98	-	-	-
<i>тариф на постачання</i>	511,73	-	-	-

Директор департаменту
 економіки та розвитку



Ірина УДОД

Додаток 2
ЗАТВЕРДЖЕНО
рішення виконавчого комітету
Черкаської міської ради
від 11.10.2024 № 1528

Економічно обґрунтовані тарифи на теплову енергію що купується КПТМ «Черкаситеплокомуненерго» ЧМР з магістральних мереж ПРАТ «Черкаське хімволокно» (без витрат на транспортування мережами КПТМ «Черкаситеплокомуненерго» ЧМР), її виробництво, транспортування, постачання, по категоріям споживачів «населення», «бюджетні установи», «інші споживачі», «релігійні організації»

(грн./Гкал без ПДВ)

Тарифи на теплову енергію, її виробництво, транспортування, постачання	Категорія споживачів			
	населення	бюджетні установи (творчі спілки)	інші споживачі	релігійні організації
- без врахування витрат на утримання та ремонт центральних теплових пунктів; - без врахування витрат на оснащення будівель вузлами комерційного обліку, а саме:	1 617,40	1 894,04	2 096,12	1 873,55
<i>тариф на виробництво</i>	1 131,28	1 228,38	1 400,87	1 222,80
<i>тариф на транспортування</i>	471,53	651,07	680,66	636,16
<i>тариф на постачання</i>	14,59	14,59	14,59	14,59

Директор департаменту
економіки та розвитку

Ірина УДОД


Додаток 3
 ЗАТВЕРДЖЕНО
 рішення виконавчого комітету
 Черкаської міської ради
 від 11.2024 № 1528

Економічно обґрунтовані тарифи на послугу з постачання теплової енергії, послугу з постачання гарячої води для категорії споживачів «населення», «бюджетні установи», «інші споживачі», «релігійні організації»

(грн./Гкал з ПДВ)

Тарифи на теплову енергію, її виробництво, транспортування, постачання	Категорія споживачів			
	населення	бюджетні установи (творчі спілки)	інші споживачі	релігійні організації
- з врахуванням витрат на утримання та ремонт центральних теплових пунктів; - без врахування витрат на оснащення будівель вузлами комерційного обліку	2 547,70	2 878,43	3 209,84	-
- без врахування витрат на утримання та ремонт центральних теплових пунктів; - без врахування витрат на оснащення будівель вузлами комерційного обліку	2324,63	2 620,92	2 866,84	2 594,80
- з врахуванням витрат на утримання та ремонт центральних теплових пунктів; - з врахуванням витрат на оснащення будівель вузлами комерційного обліку	3 144,26	-	-	-
- без врахування витрат на утримання та ремонт центральних теплових пунктів; - з врахуванням витрат на оснащення будівель вузлами комерційного обліку,	2 894,39	-	-	-
Тарифи на послугу з постачання гарячої води (грн./м³ з ПДВ)				
- з врахуванням витрат на утримання та ремонт центральних теплових пунктів; - без врахування витрат на оснащення будівель вузлами комерційного обліку	138,32	151,12	159,00	-
- без врахування витрат на утримання та ремонт центральних теплових пунктів; - без врахування витрат на оснащення будівель вузлами комерційного обліку	128,34	134,69	154,88	-
- з врахуванням витрат на утримання та ремонт центральних теплових пунктів; - з врахуванням витрат на оснащення будівель вузлами комерційного обліку	174,22	-	-	-
- без врахування витрат на утримання та ремонт центральних теплових пунктів; - з врахуванням витрат на оснащення будівель вузлами комерційного обліку	164,23	-	-	-

Директор департаменту
 економіки та розвитку



Ірина УДОД

Додаток 4
 ЗАТВЕРДЖЕНО
 рішення виконавчого комітету
 Черкаської міської ради
 від 07.11.2024 № 1528

Тарифи на теплову енергію, її виробництво, транспортування, постачання, тарифи на послугу з постачання теплової енергії, послугу з постачання гарячої води для всіх категорій споживачів, що застосовуються ПРАТ «Черкаське хімволокно» згідно ЗУ №2479 «Про особливості регулювання відносин на ринку природного газу та у сфері теплопостачання під час дії воєнного стану та подальшого відновлення їх функціонування» зі змінами

Тарифи на теплову енергію, її виробництво, транспортування, постачання	Категорія споживачів			
	населення	бюджетні установи (творчі спілки)	інші споживачі	релігійні організації
Тарифи на теплову енергію (грн./Гкал без ПДВ)				
- з врахуванням витрат на утримання та ремонт центральних теплових пунктів; - без врахування витрат на оснащення будівель вузлами комерційного обліку, а саме:	1 373,45	2 398,69	2 674,87	-
<i>тариф на виробництво</i>	795,39	1 228,38	1 400,87	-
<i>тариф на транспортування</i>	568,91	1 155,72	1 259,41	-
<i>тариф на постачання</i>	9,15	14,59	14,59	-
- без врахування витрат на утримання та ремонт центральних теплових пунктів; - без врахування витрат на оснащення будівель вузлами комерційного обліку; а саме:	1 306,09	2 184,10	2 389,03	2 162,33
<i>тариф на виробництво</i>	795,39	1 228,38	1 400,87	1 222,80
<i>тариф на транспортування</i>	501,55	941,13	973,57	924,94
<i>тариф на постачання</i>	9,15	14,59	14,59	14,59
- з врахуванням витрат на утримання та ремонт центральних теплових пунктів; - з врахуванням витрат на оснащення будівель вузлами комерційного обліку, а саме:	1 723,91	-	-	-
<i>тариф на виробництво</i>	795,39	-	-	-
<i>тариф на транспортування</i>	568,91	-	-	-
<i>тариф на постачання</i>	359,61	-	-	-
- без врахування витрат на утримання та ремонт центральних теплових пунктів; - з врахуванням витрат на оснащення будівель вузлами комерційного обліку, а саме:	1 556,98	-	-	-
<i>тариф на виробництво</i>	795,39	-	-	-
<i>тариф на транспортування</i>	401,98	-	-	-
<i>тариф на постачання</i>	359,61	-	-	-

Тарифи на теплову енергію, що купується КПТМ «Черкаситеплокомуненерго» ЧМР з магістральних мереж ПРАТ «Черкаське хімволокно» (без витрат на транспортування мережами КПТМ «Черкаситеплокомуненерго» ЧМР) (грн./Гкал без ПДВ)

- з врахуванням витрат на утримання та ремонт центральних теплових пунктів; - без врахування витрат на оснащення будівель вузлами комерційного обліку, а саме:	1 306,09	1 894,04	2 096,12	1 873,55
<i>тариф на виробництво</i>	795,39	1 228,38	1 400,87	1 222,80
<i>тариф на транспортування</i>	501,55	651,07	680,66	636,16
<i>тариф на постачання</i>	9,15	14,59	14,59	14,59


Тарифи на послугу з постачання теплової енергії (грн./Гкал з ПДВ)

- з врахуванням витрат на утримання та ремонт центральних теплових пунктів; - без врахування витрат на оснащення будівель вузлами комерційного обліку,	1 407,85	2 878,43	3 209,84	-
- без врахування витрат на утримання та ремонт центральних теплових пунктів; - без врахування витрат на оснащення будівель вузлами комерційного обліку;		2 620,92	2 866,84	2 594,80
- з врахуванням витрат на утримання та ремонт центральних теплових пунктів; - з врахуванням витрат на оснащення будівель вузлами комерційного обліку,		-	-	-
- без врахування витрат на утримання та ремонт центральних теплових пунктів; - з врахуванням витрат на оснащення будівель вузлами комерційного обліку,		-	-	-

Тарифи на послугу з постачання гарячої води (грн./м³ з ПДВ)

- з врахуванням витрат на утримання та ремонт центральних теплових пунктів; - без врахування витрат на оснащення будівель вузлами комерційного обліку	77,72	151,12	159,00	-
- без врахування витрат на утримання та ремонт центральних теплових пунктів; - без врахування витрат на оснащення будівель вузлами комерційного обліку		134,69	154,88	-
- з врахуванням витрат на утримання та ремонт центральних теплових пунктів; - з врахуванням витрат на оснащення будівель вузлами комерційного обліку		-	-	-
- без врахування витрат на утримання та ремонт центральних теплових пунктів; - з врахуванням витрат на оснащення будівель вузлами комерційного обліку		-	-	-

Директор департаменту
економіки та розвитку



Ірина УДОД

Додаток 5
ЗАТВЕРДЖЕНО
рішення виконавчого комітету
Черкаської міської ради
від 11. 2024 № 1528

Тарифи на транспортування теплової енергії інших суб`єктів господарювання
(КПТМ «Черкаситеплокомуненерго» ЧМР)
тепловими мережами ПРАТ "Черкаське хімволокно"

(грн./Гкал з ПДВ)

Тарифи на транспортування теплової енергії інших суб`єктів господарювання (КПТМ «Черкаситеплокомуненерго» ЧМР)	Категорія споживачів			
	населення	бюджетні установи (творчі спілки)	інші споживачі	релігійні організації
Тариф на транспортування	365,19	686,88	701,25	-

Директор департаменту
економіки та розвитку



Ірина УДОД

Додаток 6
 ЗАТВЕРДЖЕНО
 рішення виконавчого комітету
 Черкаської міської ради
 від 11. 2024 № 1528


Структура одноставкових тарифів
 на теплову енергію та послугу з постачання теплової енергії для потреб
 споживачів категорій "населення", "бюджетні установи", "інші споживачі" та
 "релігійні організації"

- без врахування витрат на утримання та ремонт центральних теплових пунктів;
- без врахування витрат на оснащення будівель вузлами комерційного обліку

№ з/п	Найменування показників	Тарифи, грн/Гкал:				
		Одиниця виміру	для потреб населення	для потреб бюджетних установ	для потреб інших споживачів	для потреб релігійних організацій
1	Тарифи на теплову енергію, у тому числі:	грн/Гкал	1 937,19	2 184,10	2 389,03	2 162,33
1.1	тарифи на виробництво теплової енергії	грн/Гкал	1 131,28	1 228,38	1 400,87	1 222,80
1.2	тарифи на транспортування теплової енергії власним споживачам	грн/Гкал	791,32	941,13	973,57	924,94
1.3	тарифи на постачання теплової енергії	грн/Гкал	14,59	14,59	14,59	14,59
Структура тарифів на виробництво теплової енергії						
1	Виробнича собівартість виробництва теплової енергії власними котельнями, у тому числі:	грн/Гкал	52,56	0,00	0,00	0,00
1.1	прямі матеріальні витрати, у тому числі:	грн/Гкал	32,73	0,00	0,00	0,00
1.1.1	витрати на паливо для виробництва теплової енергії	грн/Гкал	28,39	0,00	0,00	0,00
1.1.2	витрати на електричну енергію для технологічних потреб	грн/Гкал	1,92	0,00	0,00	0,00
1.1.3	витрати на воду для технологічних потреб та водовідведення	грн/Гкал	0,05	0,00	0,00	0,00
1.1.4	матеріали, запасні частини та інші матеріальні ресурси	грн/Гкал	2,36	0,00	0,00	0,00
1.2	прямі витрати на оплату праці	грн/Гкал	7,09	0,00	0,00	0,00
1.3	інші прямі витрати, у тому числі:	грн/Гкал	12,74	0,00	0,00	0,00
1.3.1	відрахування на соціальні заходи	грн/Гкал	1,56	0,00	0,00	0,00
1.3.2	амортизаційні відрахування	грн/Гкал	0,69	0,00	0,00	0,00
1.3.4	інші прямі витрати	грн/Гкал	10,49	0,00	0,00	0,00
2	Розрахунковий прибуток виробництва теплової енергії власними котельнями, усього, у тому числі:	грн/Гкал	2,56	0,00	0,00	0,00
2.1	податок на прибуток	грн/Гкал	0,46	0,00	0,00	0,00
2.2	на розвиток виробництва (виробничі інвестиції)	грн/Гкал	0,00	0,00	0,00	0,00
2.3	інше використання прибутку	грн/Гкал	2,10	0,00	0,00	0,00
3	Вартість виробництва теплової енергії власними котельнями	грн/Гкал	55,12	0,00	0,00	0,00
4	Собівартість теплової енергії власних ТЕЦ, ТЕС, АЕС, когенераційних установок та установок з використанням альтернативних джерел енергії, у тому числі:	грн/Гкал	1 076,16	1 228,38	1 400,87	1 222,80
4.1	витрати на паливо у собівартості теплової енергії власних ТЕЦ, ТЕС, АЕС, когенераційних установок	грн/Гкал	870,35	1 013,04	1 181,43	1 007,60
4.2	решта витрат	грн/Гкал	178,82	184,68	184,68	184,68
4.3	Розрахунковий прибуток у тарифах власних ТЕЦ, в т.ч:	грн/Гкал	26,99	30,66	34,76	30,52
4.3.1	податок на прибуток	грн/Гкал	4,86	5,52	6,26	5,49
4.3.2	інше використання прибутку	грн/Гкал	22,13	25,14	28,50	25,03

5	Загальна вартість виробництва теплової енергії	грн/Гкал	1 131,28	1 228,38	1 400,87	1 222,80
6	Загальний обсяг відпуску теплової енергії з колекторів власних джерел	Гкал	175 250,05	43 813,07	19 850,81	285,20
Структура тарифів на транспортування теплової енергії власним споживачам						
1	Виробнича собівартість, у тому числі:	грн/Гкал	237,89	237,89	237,89	237,89
1.1	прямі матеріальні витрати, у тому числі:	грн/Гкал	172,01	172,01	172,01	172,01
1.1.1	витрати на електричну енергію для технологічних потреб	грн/Гкал	145,70	145,70	145,70	145,70
1.1.2	витрати на воду для технологічних потреб та водовідведення	грн/Гкал	0,17	0,17	0,17	0,17
1.1.3	матеріали, запасні частини та інші матеріальні ресурси	грн/Гкал	26,14	26,14	26,14	26,14
1.2	прямі витрати на оплату праці	грн/Гкал	20,46	20,46	20,46	20,46
1.3	інші прямі витрати, у тому числі:	грн/Гкал	45,43	45,43	45,43	45,43
1.3.1	відрахування на соціальні заходи	грн/Гкал	4,50	4,50	4,50	4,50
1.3.2	амортизаційні відрахування	грн/Гкал	6,66	6,66	6,66	6,66
1.3.3	інші прямі витрати	грн/Гкал	34,27	34,27	34,27	34,27
2	Витрати на теплову енергію для компенсації втрат власної теплової енергії ліцензіата в теплових мережах	грн/Гкал	342,47	265,21	297,66	249,03
3	Експлуатаційні витрати на транспортування власної теплової енергії тепловими мережами інших суб'єктів господарювання	грн/Гкал	199,35	199,35	199,35	199,35
4	Розрахунковий прибуток транспортування теплової енергії, усього, у тому числі:	грн/Гкал	11,60	238,67	238,67	238,67
4.1	податок на прибуток	грн/Гкал	2,09	42,96	42,96	42,96
4.2	на розвиток виробництва (виробничі інвестиції)	грн/Гкал	0,00	186,20	186,20	186,20
4.3	інше використання прибутку	грн/Гкал	9,52	9,52	9,52	9,52
6	Загальна вартість транспортування теплової енергії	грн/Гкал	791,32	941,13	973,57	924,94
5	Річний обсяг реалізації теплової енергії власним споживачам, Гкал	Гкал	134 524,92	36 033,30	16 372,06	236,95
Структура тарифів на постачання теплової енергії						
1	Виробнича собівартість, у тому числі:	грн/Гкал	13,91	13,91	13,91	13,91
1.1	прямі матеріальні витрати	грн/Гкал	0,34	0,34	0,34	0,34
1.2	прямі витрати на оплату праці	грн/Гкал	10,54	10,54	10,54	10,54
1.3	інші прямі витрати, у тому числі:	грн/Гкал	3,04	3,04	3,04	3,04
1.3.1	відрахування на соціальні заходи	грн/Гкал	2,32	2,32	2,32	2,32
1.3.4	інші прямі витрати	грн/Гкал	0,72	0,72	0,72	0,72
2	Розрахунковий прибуток, усього, у тому числі:	грн/Гкал	0,68	0,68	0,68	0,68
2.1	податок на прибуток	грн/Гкал	0,12	0,12	0,12	0,12
2.2	на розвиток виробництва (виробничі інвестиції)	грн/Гкал				
2.3	інше використання прибутку	грн/Гкал	0,56	0,56	0,56	0,56
3	Загальна вартість постачання теплової енергії	грн/Гкал	14,59	14,59	14,59	14,59
4	Річний обсяг реалізації теплової енергії власним споживачам, Гкал	Гкал	134 524,92	36 033,30	16 372,06	236,95

Директор департаменту
економіки та розвитку



Ірина УДОД

Додаток 7
 ЗАТВЕРДЖЕНО
 рішення виконавчого комітету
 Черкаської міської ради
 від 11.11.2020 № 1528

Структура одноставкових тарифів
 на теплову енергію та послугу з постачання теплової енергії для потреб
 споживачів категорій "населення", "бюджетні установи", "інші споживачі" та
 "релігійні організації"

- без врахування витрат на утримання та ремонт центральних теплових пунктів;
 - з врахуванням витрат на оснащення будівель вузлами комерційного обліку

№ з/п	Найменування показників	Тарифи, грн/Гкал:				
		Одиниця виміру	для потреб населення	для потреб бюджетних установ	для потреб інших споживачів	для потреб релігійних організацій
1	Тарифи на теплову енергію, у тому числі:	грн/Гкал	2 411,99	0,00	0,00	0,00
1.1	тарифи на виробництво теплової енергії	грн/Гкал	1 131,28	0,00	0,00	0,00
1.2	тарифи на транспортування теплової енергії власним споживачам	грн/Гкал	768,98	0,00	0,00	0,00
1.3	тарифи на постачання теплової енергії	грн/Гкал	511,73	0,00	0,00	0,00
Структура тарифів на виробництво теплової енергії						
1	Виробнича собівартість виробництва теплової енергії власними котельнями, у тому числі:	грн/Гкал	52,56	0,00	0,00	0,00
1.1	прямі матеріальні витрати, у тому числі:	грн/Гкал	32,73	0,00	0,00	0,00
1.1.1	витрати на паливо для виробництва теплової енергії	грн/Гкал	28,39	0,00	0,00	0,00
1.1.2	витрати на електричну енергію для технологічних потреб	грн/Гкал	1,92	0,00	0,00	0,00
1.1.3	витрати на воду для технологічних потреб та водовідведення	грн/Гкал	0,05	0,00	0,00	0,00
1.1.4	матеріали, запасні частини та інші матеріальні ресурси	грн/Гкал	2,36	0,00	0,00	0,00
1.2	прямі витрати на оплату праці	грн/Гкал	7,09	0,00	0,00	0,00
1.3	інші прямі витрати, у тому числі:	грн/Гкал	12,74	0,00	0,00	0,00
1.3.1	відрахування на соціальні заходи	грн/Гкал	1,56	0,00	0,00	0,00
1.3.2	амортизаційні відрахування	грн/Гкал	0,69	0,00	0,00	0,00
1.3.4	інші прямі витрати	грн/Гкал	10,49	0,00	0,00	0,00
2	Розрахунковий прибуток виробництва теплової енергії власними котельнями, усього, у тому числі:	грн/Гкал	2,56	0,00	0,00	0,00
2.1	податок на прибуток	грн/Гкал	0,46	0,00	0,00	0,00
2.2	на розвиток виробництва (виробничі інвестиції)	грн/Гкал	0,00	0,00	0,00	0,00
2.3	інше використання прибутку	грн/Гкал	2,10	0,00	0,00	0,00
3	Вартість виробництва теплової енергії власними котельнями	грн/Гкал	55,12	0,00	0,00	0,00
4	Собівартість теплової енергії власних ТЕЦ, ТЕС, АЕС, когенераційних установок та установок з використанням альтернативних джерел енергії, у тому числі:	грн/Гкал	1 076,16	0,00	0,00	0,00
4.1	витрати на паливо у собівартості теплової енергії власних ТЕЦ, ТЕС, АЕС, когенераційних установок	грн/Гкал	870,35	0,00	0,00	0,00
4.2	решта витрат	грн/Гкал	178,82	0,00	0,00	0,00
4.3	Розрахунковий прибуток у тарифах власних ТЕЦ, в т.ч:	грн/Гкал	26,99	0,00	0,00	0,00

4.3.1	податок на прибуток	грн/Гкал	4,86	0,00	0,00	0,00
4.3.2	інше використання прибутку	грн/Гкал	22,13	0,00	0,00	0,00
5	Загальна вартість виробництва теплової енергії	грн/Гкал	1 131,28	0,00	0,00	0,00
6	Загальний обсяг відпуску теплової енергії з колекторів власних джерел	Гкал	19 192,07	0,00	0,00	0,00

Структура тарифів на транспортування теплової енергії власним споживачам

1	Виробнича собівартість, у тому числі:	грн/Гкал	237,89	0,00	0,00	0,00
1.1	прямі матеріальні витрати, у тому числі:	грн/Гкал	172,01	0,00	0,00	0,00
1.1.1	витрати на електричну енергію для технологічних потреб	грн/Гкал	145,70	0,00	0,00	0,00
1.1.2	витрати на воду для технологічних потреб та водовідведення	грн/Гкал	0,17	0,00	0,00	0,00
1.1.3	матеріали, запасні частини та інші матеріальні ресурси	грн/Гкал	26,14	0,00	0,00	0,00
1.2	прямі витрати на оплату праці	грн/Гкал	20,46	0,00	0,00	0,00
1.3	інші прямі витрати, у тому числі:	грн/Гкал	45,43	0,00	0,00	0,00
1.3.1	відрахування на соціальні заходи	грн/Гкал	4,50	0,00	0,00	0,00
1.3.2	амортизаційні відрахування	грн/Гкал	6,66	0,00	0,00	0,00
1.3.3	інші прямі витрати	грн/Гкал	34,27	0,00	0,00	0,00
2	Витрати на теплову енергію для компенсації втрат власної теплової енергії ліцензіата в теплових мережах	грн/Гкал	327,66	0,00	0,00	0,00
3	Експлуатаційні витрати на транспортування власної теплової енергії тепловими мережами інших суб'єктів господарювання	грн/Гкал	191,82	0,00	0,00	0,00
4	Розрахунковий прибуток транспортування теплової енергії, усього, у тому числі:	грн/Гкал	11,60	0,00	0,00	0,00
4.1	податок на прибуток	грн/Гкал	2,09	0,00	0,00	0,00
4.2	на розвиток виробництва (виробничі інвестиції)	грн/Гкал	0,00	0,00	0,00	0,00
4.3	інше використання прибутку	грн/Гкал	9,52	0,00	0,00	0,00
6	Загальна вартість транспортування теплової енергії	грн/Гкал	768,98	0,00	0,00	0,00
5	Річний обсяг реалізації теплової енергії власним споживачам, Гкал	Гкал	14 881,74	0,00	0,00	0,00

Структура тарифів на постачання теплової енергії

1	Виробнича собівартість, у тому числі:	грн/Гкал	13,91	0,00	0,00	0,00
1.1	прямі матеріальні витрати	грн/Гкал	0,34	0,00	0,00	0,00
1.2	прямі витрати на оплату праці	грн/Гкал	10,54	0,00	0,00	0,00
1.3	інші прямі витрати, у тому числі:	грн/Гкал	3,04	0,00	0,00	0,00
1.3.1	відрахування на соціальні заходи	грн/Гкал	2,32	0,00	0,00	0,00
1.3.4	інші прямі витрати	грн/Гкал	0,72	0,00	0,00	0,00
2	Розрахунковий прибуток, усього, у тому числі:	грн/Гкал	497,82	0,00	0,00	0,00
2.1	податок на прибуток	грн/Гкал	89,61	0,00	0,00	0,00
2.2	на розвиток виробництва (виробничі інвестиції)	грн/Гкал	407,66	0	0	0
2.3	інше використання прибутку	грн/Гкал	0,56	0,00	0,00	0,00
3	Загальна вартість постачання теплової енергії	грн/Гкал	511,73	0,00	0,00	0,00
4	Річний обсяг реалізації теплової енергії власним споживачам, Гкал	Гкал	14 881,74	0,00	0,00	0,00

Директор департаменту
економіки та розвитку



Ірина УДОД

Додаток 8
 ЗАТВЕРДЖЕНО
 рішення виконавчого комітету
 Черкаської міської ради
 від 07.11.2024 № 1528

Структура одноставкових тарифів
 на теплову енергію та послугу з постачання теплової енергії для потреб
 споживачів категорій "населення", "бюджетні установи", "інші споживачі" та
 "релігійні організації"

- з врахуванням витрат на утримання та ремонт центральних теплових пунктів;
 - без врахування витрат на оснащення будівель вузлами комерційного обліку

№ з/п	Найменування показників	Тарифи, грн/Гкал:				
		Одиниця виміру	для потреб населення	для потреб бюджетних установ	для потреб інших споживачів	для потреб релігійних організацій
1	Тарифи на теплову енергію, у тому числі:	грн/Гкал	2 123,08	2 398,69	2 674,87	0,00
1.1	тарифи на виробництво теплової енергії	грн/Гкал	1 131,28	1 228,38	1 400,87	0,00
1.2	тарифи на транспортування теплової енергії власним споживачам	грн/Гкал	977,21	1 155,72	1 259,41	0,00
1.3	тарифи на постачання теплової енергії	грн/Гкал	14,59	14,59	14,59	0,00
Структура тарифів на виробництво теплової енергії						
1	Виробнича собівартість виробництва теплової енергії власними котельнями, у тому числі:	грн/Гкал	52,56	0,00	0,00	0,00
1.1	прямі матеріальні витрати, у тому числі:	грн/Гкал	32,73	0,00	0,00	0,00
1.1.1	витрати на паливо для виробництва теплової енергії	грн/Гкал	28,39	0,00	0,00	0,00
1.1.2	витрати на електричну енергію для технологічних потреб	грн/Гкал	1,92	0,00	0,00	0,00
1.1.3	витрати на воду для технологічних потреб та водовідведення	грн/Гкал	0,05	0,00	0,00	0,00
1.1.4	матеріали, запасні частини та інші матеріальні ресурси	грн/Гкал	2,36	0,00	0,00	0,00
1.2	прямі витрати на оплату праці	грн/Гкал	7,09	0,00	0,00	0,00
1.3	інші прямі витрати, у тому числі:	грн/Гкал	12,74	0,00	0,00	0,00
1.3.1	відрахування на соціальні заходи	грн/Гкал	1,56	0,00	0,00	0,00
1.3.2	амортизаційні відрахування	грн/Гкал	0,69	0,00	0,00	0,00
1.3.4	інші прямі витрати	грн/Гкал	10,49	0,00	0,00	0,00
2	Розрахунковий прибуток виробництва теплової енергії власними котельнями, усього, у тому числі:	грн/Гкал	2,56	0,00	0,00	0,00
2.1	податок на прибуток	грн/Гкал	0,46	0,00	0,00	0,00
2.2	на розвиток виробництва (виробничі інвестиції)	грн/Гкал	0,00	0,00	0,00	0,00
2.3	інше використання прибутку	грн/Гкал	2,10	0,00	0,00	0,00
3	Вартість виробництва теплової енергії власними котельнями	грн/Гкал	55,12	0,00	0,00	0,00
4	Собівартість теплової енергії власних ТЕЦ, ТЕС, АЕС, когенераційних установок та установок з використанням альтернативних джерел енергії, у тому числі:	грн/Гкал	1 076,16	1 228,38	1 400,87	0,00
4.1	витрати на паливо у собівартості теплової енергії власних ТЕЦ, ТЕС, АЕС, когенераційних установок	грн/Гкал	870,35	1 013,04	1 181,43	0,00
4.2	решта витрат	грн/Гкал	178,82	184,68	184,68	0,00
4.3	Розрахунковий прибуток у тарифах власних ТЕЦ, в т.ч:	грн/Гкал	26,99	30,66	34,76	0,00
4.3.1	податок на прибуток	грн/Гкал	4,86	5,52	6,26	0,00

4.3.2	інше використання прибутку	грн/Гкал	22,13	25,14	28,50	0,00
5	Загальна вартість виробництва теплової енергії	грн/Гкал	1 131,28	1 228,38	1 400,87	0,00
6	Загальний обсяг відпуску теплової енергії з колекторів власних джерел	Гкал	240 392,79	13	4 146,60	0,00
Структура тарифів на транспортування теплової енергії власним споживачам						
1	Виробнича собівартість, у тому числі:	грн/Гкал	237,89	237,89	237,89	0,00
1.1	прямі матеріальні витрати, у тому числі:	грн/Гкал	172,01	172,01	172,01	0,00
1.1.1	витрати на електричну енергію для технологічних потреб	грн/Гкал	145,70	145,70	145,70	0,00
1.1.2	витрати на воду для технологічних потреб та водовідведення	грн/Гкал	0,17	0,17	0,17	0,00
1.1.3	матеріали, запасні частини та інші матеріальні ресурси	грн/Гкал	26,14	26,14	26,14	0,00
1.2	прямі витрати на оплату праці	грн/Гкал	20,46	20,46	20,46	0,00
1.3	інші прямі витрати, у тому числі:	грн/Гкал	45,43	45,43	45,43	0,00
1.3.1	відрахування на соціальні заходи	грн/Гкал	4,50	4,50	4,50	0,00
1.3.2	амортизаційні відрахування	грн/Гкал	6,66	6,66	6,66	0,00
1.3.3	інші прямі витрати	грн/Гкал	34,27	34,27	34,27	0,00
2	Витрати на теплову енергію для компенсації втрат власної теплової енергії ліцензіата в теплових мережах	грн/Гкал	377,36	328,81	432,50	0,00
3	Експлуатаційні витрати на транспортування власної теплової енергії тепловими мережами інших суб'єктів господарювання	грн/Гкал	350,35	350,35	350,35	0,00
4	Розрахунковий прибуток транспортування теплової енергії, усього, у тому числі:	грн/Гкал	11,60	238,67	238,67	0,00
4.1	податок на прибуток	грн/Гкал	2,09	42,96	42,96	0,00
4.2	на розвиток виробництва (виробничі інвестиції)	грн/Гкал	0,00	186,20	186,20	0,00
4.3	інше використання прибутку	грн/Гкал	9,52	9,52	9,52	0,00
6	Загальна вартість транспортування теплової енергії	грн/Гкал	977,21	1 155,72	1 259,41	0,00
5	Річний обсяг реалізації теплової енергії власним споживачам, Гкал	Гкал	180 263,01	10	3 168,41	0,00
Структура тарифів на постачання теплової енергії						
1	Виробнича собівартість, у тому числі:	грн/Гкал	13,91	13,91	13,91	0,00
1.1	прямі матеріальні витрати	грн/Гкал	0,34	0,34	0,34	0,00
1.2	прямі витрати на оплату праці	грн/Гкал	10,54	10,54	10,54	0,00
1.3	інші прямі витрати, у тому числі:	грн/Гкал	3,04	3,04	3,04	0,00
1.3.1	відрахування на соціальні заходи	грн/Гкал	2,32	2,32	2,32	0,00
1.3.4	інші прямі витрати	грн/Гкал	0,72	0,72	0,72	0,00
2	Розрахунковий прибуток, усього, у тому числі:	грн/Гкал	0,68	0,68	0,68	0,00
2.1	податок на прибуток	грн/Гкал	0,12	0,12	0,12	0,00
2.2	на розвиток виробництва (виробничі інвестиції)	грн/Гкал	0,00	0,00	0,00	0,00
2.3	інше використання прибутку	грн/Гкал	0,56	0,56	0,56	0,00
3	Загальна вартість постачання теплової енергії	грн/Гкал	14,59	14,59	14,59	0,00
4	Річний обсяг реалізації теплової енергії власним споживачам, Гкал	Гкал	180 263,01	10	3 168,41	0,00

Директор департаменту
економіки та розвитку



Ірина УДОД

Додаток 9
 ЗАТВЕРДЖЕНО
 рішення виконавчого комітету
 Черкаської міської ради
 від 24.11.2024 № 1528


Структура одноставкових тарифів
 на теплову енергію та послугу з постачання теплової енергії для потреб
 споживачів категорій "населення", "бюджетні установи", "інші споживачі" та
 "релігійні організації"

- з врахуванням витрат на утримання та ремонт центральних теплових пунктів;
 - з врахуванням витрат на оснащення будівель вузлами комерційного обліку

№ з/п	Найменування показників	Тарифи, грн/Гкал:				
		Одиниця виміру	для потреб населення	для потреб бюджетних установ	для потреб інших споживачів	для потреб релігійних організацій
1	Тарифи на теплову енергію, у тому числі:	грн/Гкал	2 620,22	0,00	0,00	0,00
1.1	тарифи на виробництво теплової енергії	грн/Гкал	1 131,28	0,00	0,00	0,00
1.2	тарифи на транспортування теплової енергії власним споживачам	грн/Гкал	977,21	0,00	0,00	0,00
1.3	тарифи на постачання теплової енергії	грн/Гкал	511,73	0,00	0,00	0,00
Структура тарифів на виробництво теплової енергії						
1	Виробнича собівартість виробництва теплової енергії власними котельнями, у тому числі:	грн/Гкал	52,56	0,00	0,00	0,00
1.1	прямі матеріальні витрати, у тому числі:	грн/Гкал	32,73	0,00	0,00	0,00
1.1.1	витрати на паливо для виробництва теплової енергії	грн/Гкал	28,39	0,00	0,00	0,00
1.1.2	витрати на електричну енергію для технологічних потреб	грн/Гкал	1,92	0,00	0,00	0,00
1.1.3	витрати на воду для технологічних потреб та водовідведення	грн/Гкал	0,05	0,00	0,00	0,00
1.1.4	матеріали, запасні частини та інші матеріальні ресурси	грн/Гкал	2,36	0,00	0,00	0,00
1.2	прямі витрати на оплату праці	грн/Гкал	7,09	0,00	0,00	0,00
1.3	інші прямі витрати, у тому числі:	грн/Гкал	12,74	0,00	0,00	0,00
1.3.1	відрахування на соціальні заходи	грн/Гкал	1,56	0,00	0,00	0,00
1.3.2	амортизаційні відрахування	грн/Гкал	0,69	0,00	0,00	0,00
1.3.4	інші прямі витрати	грн/Гкал	10,49	0,00	0,00	0,00
2	Розрахунковий прибуток виробництва теплової енергії власними котельнями, усього, у тому числі:	грн/Гкал	2,56	0,00	0,00	0,00
2.1	податок на прибуток	грн/Гкал	0,46	0,00	0,00	0,00
2.2	на розвиток виробництва (виробничі інвестиції)	грн/Гкал	0,00	0,00	0,00	0,00
2.3	інше використання прибутку	грн/Гкал	2,10	0,00	0,00	0,00
3	Вартість виробництва теплової енергії власними котельнями	грн/Гкал	55,12	0,00	0,00	0,00
4	Собівартість теплової енергії власних ТЕЦ, ТЕС, АЕС, когенераційних установок та установок з використанням альтернативних джерел енергії, у тому числі:	грн/Гкал	1 076,16	0,00	0,00	0,00
4.1	витрати на паливо у собівартості теплової енергії власних ТЕЦ, ТЕС, АЕС, когенераційних установок	грн/Гкал	870,35	0,00	0,00	0,00
4.2	решта витрат	грн/Гкал	178,82	0,00	0,00	0,00
4.3	Розрахунковий прибуток у тарифах власних ТЕЦ, в т.ч.:	грн/Гкал	26,99	0,00	0,00	0,00
4.3.1	податок на прибуток	грн/Гкал	4,86	0,00	0,00	0,00
4.3.2	інше використання прибутку	грн/Гкал	22,13	0,00	0,00	0,00

5	Загальна вартість виробництва теплової енергії	грн/Гкал	1 131,28	0,00	0,00	0,00
6	Загальний обсяг відпуску теплової енергії з колекторів власних джерел	Гкал	17 520,97	0,00	0,00	0,00
Структура тарифів на транспортування теплової енергії власним споживачам						
1	Виробнича собівартість, у тому числі:	грн/Гкал	237,89	0,00	0,00	0,00
1.1	прямі матеріальні витрати, у тому числі:	грн/Гкал	172,01	0,00	0,00	0,00
1.1.1	витрати на електричну енергію для технологічних потреб	грн/Гкал	145,70	0,00	0,00	0,00
1.1.2	витрати на воду для технологічних потреб та водовідведення	грн/Гкал	0,17	0,00	0,00	0,00
1.1.3	матеріали, запасні частини та інші матеріальні ресурси	грн/Гкал	26,14	0,00	0,00	0,00
1.2	прямі витрати на оплату праці	грн/Гкал	20,46	0,00	0,00	0,00
1.3	інші прямі витрати, у тому числі:	грн/Гкал	45,43	0,00	0,00	0,00
1.3.1	відрахування на соціальні заходи	грн/Гкал	4,50	0,00	0,00	0,00
1.3.2	амортизаційні відрахування	грн/Гкал	6,66	0,00	0,00	0,00
1.3.3	інші прямі витрати	грн/Гкал	34,27	0,00	0,00	0,00
2	Витрати на теплову енергію для компенсації втрат власної теплової енергії ліцензіата в теплових мережах	грн/Гкал	377,36	0,00	0,00	0,00
3	Експлуатаційні витрати на транспортування власної теплової енергії тепловими мережами інших суб'єктів господарювання	грн/Гкал	350,35	0,00	0,00	0,00
4	Розрахунковий прибуток транспортування теплової енергії, усього, у тому числі:	грн/Гкал	11,60	0,00	0,00	0,00
4.1	податок на прибуток	грн/Гкал	2,09	0,00	0,00	0,00
4.2	на розвиток виробництва (виробничі інвестиції)	грн/Гкал	0,00	0,00	0,00	0,00
4.3	інше використання прибутку	грн/Гкал	9,52	0,00	0,00	0,00
6	Загальна вартість транспортування теплової енергії	грн/Гкал	977,21	0,00	0,00	0,00
5	Річний обсяг реалізації теплової енергії власним споживачам, Гкал	Гкал	13 138,42	0,00	0,00	0,00
Структура тарифів на постачання теплової енергії						
1	Виробнича собівартість, у тому числі:	грн/Гкал	13,91	0,00	0,00	0,00
1.1	прямі матеріальні витрати	грн/Гкал	0,34	0,00	0,00	0,00
1.2	прямі витрати на оплату праці	грн/Гкал	10,54	0,00	0,00	0,00
1.3	інші прямі витрати, у тому числі:	грн/Гкал	3,04	0,00	0,00	0,00
1.3.1	відрахування на соціальні заходи	грн/Гкал	2,32	0,00	0,00	0,00
1.3.4	інші прямі витрати	грн/Гкал	0,72	0,00	0,00	0,00
2	Розрахунковий прибуток, усього, у тому числі:	грн/Гкал	497,82	0,00	0,00	0,00
2.1	податок на прибуток	грн/Гкал	89,61	0,00	0,00	0,00
2.2	на розвиток виробництва (виробничі інвестиції)	грн/Гкал	407,66	0,00	0,00	0,00
2.3	інше використання прибутку	грн/Гкал	0,56	0,00	0,00	0,00
3	Загальна вартість постачання теплової енергії	грн/Гкал	511,73	0,00	0,00	0,00
4	Річний обсяг реалізації теплової енергії власним споживачам, Гкал	Гкал	13 138,42	0,00	0,00	0,00

Директор департаменту
економіки та розвитку



Ірина УДОД

Додаток 10
 ЗАТВЕРДЖЕНО
 рішення виконавчого комітету
 Черкаської міської ради
 від 07.11.2024 № 1528


Структура одноставкових тарифів
 на теплову енергію та послугу з постачання теплової енергії для потреб
 споживачів категорій "населення", "бюджетні установи", "інші споживачі" та
 "релігійні організації"

що купується КПТМ «Черкаситеплокомуненерго» ЧМР з магістральних мереж ПРАТ
 «Черкаське хімволокно» (без витрат на транспортування мережами КПТМ
 «Черкаситеплокомуненерго» ЧМР)

№ з/п	Найменування показників	Тарифи, грн/Гкал:				
		Одиниця виміру	для потреб населення	для потреб бюджетних установ	для потреб інших споживачів	для потреб релігійних організацій
1	Тарифи на теплову енергію, у тому числі:	грн/Гкал	1 617,40	1 894,04	2 096,12	1 873,55
1.1	тарифи на виробництво теплової енергії	грн/Гкал	1 131,28	1 228,38	1 400,87	1 222,80
1.2	тарифи на транспортування теплової енергії власним споживачам	грн/Гкал	471,53	651,07	680,66	636,16
1.3	тарифи на постачання теплової енергії	грн/Гкал	14,59	14,59	14,59	14,59
Структура тарифів на виробництво теплової енергії						
1	Виробнича собівартість виробництва теплової енергії власними котельнями, у тому числі:	грн/Гкал	52,56	0,00	0,00	0,00
1.1	прямі матеріальні витрати, у тому числі:	грн/Гкал	32,73	0,00	0,00	0,00
1.1.1	витрати на паливо для виробництва теплової енергії	грн/Гкал	28,39	0,00	0,00	0,00
1.1.2	витрати на електричну енергію для технологічних потреб	грн/Гкал	1,92	0,00	0,00	0,00
1.1.3	витрати на воду для технологічних потреб та водовідведення	грн/Гкал	0,05	0,00	0,00	0,00
1.1.4	матеріали, запасні частини та інші матеріальні ресурси	грн/Гкал	2,36	0,00	0,00	0,00
1.2	прямі витрати на оплату праці	грн/Гкал	7,09	0,00	0,00	0,00
1.3	інші прямі витрати, у тому числі:	грн/Гкал	12,74	0,00	0,00	0,00
1.3.1	відрахування на соціальні заходи	грн/Гкал	1,56	0,00	0,00	0,00
1.3.2	амортизаційні відрахування	грн/Гкал	0,69	0,00	0,00	0,00
1.3.4	інші прямі витрати	грн/Гкал	10,49	0,00	0,00	0,00
2	Розрахунковий прибуток виробництва теплової енергії власними котельнями, усього, у тому числі:	грн/Гкал	2,56	0,00	0,00	0,00
2.1	податок на прибуток	грн/Гкал	0,46	0,00	0,00	0,00
2.2	на розвиток виробництва (виробничі інвестиції)	грн/Гкал	0,00	0,00	0,00	0,00
2.3	інше використання прибутку	грн/Гкал	2,10	0,00	0,00	0,00
3	Вартість виробництва теплової енергії власними котельнями	грн/Гкал	55,12	0,00	0,00	0,00
4	Собівартість теплової енергії власних ТЕЦ, ТЕС, АЕС, когенераційних установок та установок з використанням альтернативних джерел енергії, у тому числі:	грн/Гкал	1 076,16	1 228,38	1 400,87	1 222,80
4.1	витрати на паливо у собівартості теплової енергії власних ТЕЦ, ТЕС, АЕС, когенераційних установок	грн/Гкал	870,35	1 013,04	1 181,43	1 007,60
4.2	решта витрат	грн/Гкал	178,82	184,68	184,68	184,68
4.3	Розрахунковий прибуток у тарифах власних ТЕЦ, в т.ч.:	грн/Гкал	26,99	30,66	34,76	30,52

4.3.1	податок на прибуток	грн/Гкал	4,86	5,52	6,26	5,49
4.3.2	інше використання прибутку	грн/Гкал	22,13	25,14	28,50	25,03
5	Загальна вартість виробництва теплової енергії	грн/Гкал	1 131,28	1 228,38	1 400,87	1 222,80
6	Загальний обсяг відпуску теплової енергії з колекторів власних джерел	Гкал	115 157,72	5 673,51	831,25	0,33
Структура тарифів на транспортування теплової енергії власним споживачам						
1	Виробнича собівартість, у тому числі:	грн/Гкал	237,89	237,89	237,89	237,89
1.1	прямі матеріальні витрати, у тому числі:	грн/Гкал	172,01	172,01	172,01	172,01
1.1.1	витрати на електричну енергію для технологічних потреб	грн/Гкал	145,70	145,70	145,70	145,70
1.1.2	витрати на воду для технологічних потреб та водовідведення	грн/Гкал	0,17	0,17	0,17	0,17
1.1.3	матеріали, запасні частини та інші матеріальні ресурси	грн/Гкал	26,14	26,14	26,14	26,14
1.2	прямі витрати на оплату праці	грн/Гкал	20,46	20,46	20,46	20,46
1.3	інші прямі витрати, у тому числі:	грн/Гкал	45,43	45,43	45,43	45,43
1.3.1	відрахування на соціальні заходи	грн/Гкал	4,50	4,50	4,50	4,50
1.3.2	амортизаційні відрахування	грн/Гкал	6,66	6,66	6,66	6,66
1.3.3	інші прямі витрати	грн/Гкал	34,27	34,27	34,27	34,27
2	Витрати на теплову енергію для компенсації втраг власної теплової енергії ліцензіата в теплових мережах	грн/Гкал	222,04	174,51	204,09	159,60
3	Експлуатаційні витрати на транспортування власної теплової енергії тепловими мережами інших суб'єктів господарювання	грн/Гкал	0,00	0,00	0,00	0,00
4	Розрахунковий прибуток транспортування теплової енергії, усього, у тому числі:	грн/Гкал	11,60	238,67	238,67	238,67
4.1	податок на прибуток	грн/Гкал	2,09	42,96	42,96	42,96
4.2	на розвиток виробництва (виробничі інвестиції)	грн/Гкал	0,00	186,20	186,20	186,20
4.3	інше використання прибутку	грн/Гкал	9,52	9,52	9,52	9,52
6	Загальна вартість транспортування теплової енергії	грн/Гкал	471,53	651,07	680,66	636,16
5	Річний обсяг реалізації теплової енергії власним споживачам, Гкал	Гкал	96 263,99	4 967,78	725,55	0,29
Структура тарифів на постачання теплової енергії						
1	Виробнича собівартість, у тому числі:	грн/Гкал	13,91	13,91	13,91	13,91
1.1	прямі матеріальні витрати	грн/Гкал	0,34	0,34	0,34	0,34
1.2	прямі витрати на оплату праці	грн/Гкал	10,54	10,54	10,54	10,54
1.3	інші прямі витрати, у тому числі:	грн/Гкал	3,04	3,04	3,04	3,04
1.3.1	відрахування на соціальні заходи	грн/Гкал	2,32	2,32	2,32	2,32
1.3.4	інші прямі витрати	грн/Гкал	0,72	0,72	0,72	0,72
2	Розрахунковий прибуток, усього, у тому числі:	грн/Гкал	0,68	0,68	0,68	0,68
2.1	податок на прибуток	грн/Гкал	0,12	0,12	0,12	0,12
2.2	на розвиток виробництва (виробничі інвестиції)	грн/Гкал				
2.3	інше використання прибутку	грн/Гкал	0,56	0,56	0,56	0,56
3	Загальна вартість постачання теплової енергії	грн/Гкал	14,59	14,59	14,59	14,59
4	Річний обсяг реалізації теплової енергії власним споживачам, Гкал	Гкал	96 263,99	4 967,78	725,55	0,29

Директор департаменту
економіки та розвитку



Ірина УДОД

Додаток 11
 ЗАТВЕРДЖЕНО
 рішення виконавчого комітету
 Черкаської міської ради
 від 04.11.2024 № 1528

Структура одноставкових тарифів
 на транспортування теплової енергії інших суб'єктів господарювання (КПТМ
 «Черкаситеплокомуненерго» ЧМР) тепловими мережами ПРАТ "Черкаське
 хімволокно"


№ з/п	Найменування показників	Тарифи, грн/Гкал:(без ПДВ)			
		Одиниця виміру	для потреб населення	для потреб бюджетних установ	для потреб інших споживачів
1.2	тарифи на транспортування теплової енергії інших суб'єктів господарювання	грн/Гкал	304,33	572,40	584,37
Структура тарифів на транспортування теплової енергії власним споживачам					
1	Виробнича собівартість, у тому числі:	грн/Гкал	237,89	237,89	237,89
1.1	прямі матеріальні витрати, у тому числі:	грн/Гкал	172,01	172,01	172,01
1.1.1	витрати на електричну енергію для технологічних потреб	грн/Гкал	145,70	145,70	145,70
1.1.2	витрати на воду для технологічних потреб та водовідведення	грн/Гкал	0,17	0,17	0,17
1.1.3	матеріали, запасні частини та інші матеріальні ресурси	грн/Гкал	26,14	26,14	26,14
1.2	прямі витрати на оплату праці	грн/Гкал	20,46	20,46	20,46
1.3	інші прямі витрати, у тому числі:	грн/Гкал	45,43	45,43	45,43
1.3.1	відрахування на соціальні заходи	грн/Гкал	4,50	4,50	4,50
1.3.2	амортизаційні відрахування	грн/Гкал	6,66	6,66	6,66
1.3.3	інші прямі витрати	грн/Гкал	34,27	34,27	34,27
2	Витрати на теплову енергію для компенсації втрат власної теплової енергії ліцензіата в теплових мережах	грн/Гкал	54,83	95,83	107,80
3	Розрахунковий прибуток транспортування теплової енергії, усього, у тому числі:	грн/Гкал	11,60	238,67	238,67
3.1	податок на прибуток	грн/Гкал	2,09	42,96	42,96
3.2	на розвиток виробництва (виробничі інвестиції)	грн/Гкал	0,00	186,20	186,20
3.3	інше використання прибутку	грн/Гкал	9,52	9,52	9,52
4	Загальна вартість транспортування теплової енергії	грн/Гкал	304,33	572,40	584,37
5	Річний обсяг реалізації теплової енергії власним споживачам, Гкал	Гкал	1 130,84	82,39	6,52

Директор департаменту
 економіки та розвитку

Ірина УДОД

Додаток 1
до Порядку розгляду органами місцевого
самоврядування розрахунків тарифів
на теплову енергію, її виробництво,
транспортування та постачання, а також
розрахунків тарифів на комунальні послуги,
поданих для їх встановлення
(пункт 1 розділу II)

Виконавчий комітет Черкаської міської ради



ЗАЯВА

про встановлення тарифів

на теплову енергію, її виробництво, транспортування та постачання, а також на послугу з постачання теплової енергії, послугу з постачання гарячої води

(види діяльності)

Приватне акціонерне товариство «Черкаське хімволокно» (м. Черкаси, проспект Хіміків, 76)

(найменування, місцезнаходження суб'єкта господарювання)

виробництво теплової енергії (крім діяльності з виробництва теплової енергії на теплоелектроцентралях, теплоелектростанціях, атомних електростанціях і когенераційних установках та установках з використанням нетрадиційних або поновлюваних джерел енергії), ліцензія прийнята рішенням від 30.11.2012 №374, переоформлено рішенням від 29.12.2016 №2444; транспортування теплової енергії магістральними і місцевими (розподільчими) тепловими мережами, ліцензія прийнята рішенням від 30.11.2012 №374, переоформлено рішенням від 29.12.2016 №2444; постачання теплової енергії, ліцензія прийнята рішенням від 30.11.2012 №374, переоформлено рішенням від 29.12.2016 №2444; виробництво електричної енергії, ліцензія надана постановою НКРЕКП від 27.06.2019р. №1298; виробництво теплової енергії на теплоелектроцентралях, ТЕС, АЕС, когенераційних установках та установках з використанням нетрадиційних або поновлюваних джерел енергії, ліцензія прийнята рішенням від 05.06.2014 №804, переоформлено рішенням від 29.12.2016 №2444

(назва, серія, номер та дата видачі ліцензії суб'єкта господарювання (за наявності))

Прошу розглянути заяву про встановлення тарифів на теплову енергію, її виробництво, транспортування та постачання теплової енергії для населення,

отримано Т.Ф. додатки у ДЕР 1